



**SY  
NAP  
SIS**

**SPRAWOZDANIE FINANSOWE  
FUNDACJI SYNOPSIS  
za 2022 rok**

Warszawa, marzec 2023

Sprawozdanie finansowe

2023\_03\_02\_09\_12\_22\_jednostkaopwzlotych\_1\_\_v1\_2.xml

wersja 1-2

Data początkowa okresu, za który sporządzono sprawozdanie

2022-01-01

Data końcowa okresu, za który sporządzono sprawozdanie

2022-12-31

Data sporządzenia sprawozdania finansowego

2023-03-02

KodSprawozdania

SprFinOpWZlotych

WariantSprawozdania

1

Dane jednostki:

1. Dane identyfikujące jednostkę

1A. Nazwa i siedziba

Nazwa Firmy

Fundacja SYNAPSIS

Siedziba

Województwo

mazowieckie

Powiat

warszawski

Gmina

Warszawa-Centrum

Miejscowość

Warszawa

1B. Adres

Adres

Kraj

PL

Województwo

mazowieckie

Powiat

warszawski

Gmina

Warszawa-Centrum

Nazwa ulicy

Ondraszka

Numer budynku

3

Numer lokalu

0

Nazwa miejscowości

Warszawa

Kod pocztowy

02-085

Nazwa urzędu pocztowego

Warszawa

1C. Identyfikator podatkowy NIP

5260302522

1D. Numer KRS. Pole obowiązkowe dla jednostek wpisanych do Krajowego Rejestru Sądowego.

0000045919

3. Wskazanie okresu objętego sprawozdaniem finansowym

DataOd

2022-01-01

DataDo

2022-12-31

4. Założenie kontynuacji działalności

4A. Wskazanie, czy sprawozdanie finansowe zostało sporządzone przy założeniu kontynuowania działalności gospodarczej przez jednostkę w dającej się przewidzieć przyszłości: true - sprawozdanie sporządzone przy założeniu kontynuowania działalności, false - sprawozdanie zostało sporządzone przy założeniu, że działalność nie będzie kontynuowana

true

4B. Wskazanie, czy nie istnieją okoliczności wskazujące na zagrożenie kontynuowania przez nią działalności: true - Brak okoliczności wskazujących na zagrożenie kontynuowania działalności; false - Wystąpiły okoliczności wskazujące na zagrożenie kontynuowania działalności

true

4C. Opis okoliczności wskazujących na zagrożenie kontynuowania działalności

Brak zagrożeń do kontynuowania działalności

5. Zasady (polityka) rachunkowości. Omówienie przyjętych zasad (polityki) rachunkowości, w zakresie w jakim ustawa pozostawia jednostce prawo wyboru, w tym:

5A. metod wyceny aktywów i pasywów (także amortyzacji),

Sprawozdanie sporządzono w oparciu o załącznik nr 6 do ustawy o rachunkowości

5B. ustalenia wyniku finansowego

Wynik finansowy ustalany jest w wersji kalkulacyjnej według źródeł powstania przychodów i rozchodów

**5C. ustalenia sposobu sporządzenia sprawozdania finansowego**

Aktywa i pasywa wycenia się następująco : środki trwałe i wartości niematerialne i prawne w kwocie netto tj. według cen nabycia pomniejszone o odpisy amortyzacyjne i aktualizacyjne, należności i zobowiązania , w tym z tytułu pożyczek w kwocie wymagającej zapłaty, środki pieniężne , kapitały oraz pozostałe aktywa i pasywa według wartości nominalnej

**5D. pozostałe**

OPP

**6. Informacja uszczegóławiająca, wynikająca z potrzeb lub specyfiki jednostki**

**Nazwa pozycji**

poz.c w informacji dodatkowej

**Informacja uszczegóławiająca, wynikająca z potrzeb lub specyfiki jednostki**

Fundacja SYNAPSIS jako Organizacja Pożytku publicznego korzysta ze zwolnienia z podatku dochodowego od osób prawnych na podstawie art.17 ust.1 pkt.4 i 21 ustawy o podatku dochodowym od osób prawnych

	Kwota na dzień kończący bieżący rok obrachunkowy	Kwota na dzień kończący poprzedni rok obrachunkowy
<b>Aktywa razem</b>	<b>13 873 242,90</b>	<b>12 920 412,79</b>
<b>A. Aktywa trwałe</b>	<b>10 507 324,89</b>	<b>10 719 088,52</b>
<b>I. Wartości niematerialne i prawne</b>	<b>56 164,89</b>	<b>0,00</b>
1. Koszty zakończonych prac rozwojowych	0,00	0,00
2. Wartość firmy	0,00	0,00
3. Inne wartości niematerialne i prawne	56 164,89	0,00
4. Zaliczki na wartości niematerialne i prawne	0,00	0,00
<b>II. Rzeczowe aktywa trwałe</b>	<b>10 451 160,00</b>	<b>10 719 088,52</b>
1. Środki trwałe	10 451 160,00	10 719 088,52
A. grunty (w tym prawo użytkowania wieczystego gruntu)	6 153 319,80	6 153 319,80
B. budynki, lokale, prawa do lokali i obiekty inżynierii lądowej i wodnej	4 122 828,30	4 385 406,87
C. urządzenia techniczne i maszyny	175 011,90	180 361,85
D. środki transportu	0,00	0,00
E. inne środki trwałe	0,00	0,00
2. Środki trwałe w budowie	0,00	0,00
3. Zaliczki na środki trwałe w budowie	0,00	0,00
<b>III. Należności długoterminowe</b>	<b>0,00</b>	<b>0,00</b>
1. Od jednostek powiązanych	0,00	0,00
2. Od pozostałych jednostek, w których jednostka posiada zaangażowanie w kapitale	0,00	0,00
3. Od pozostałych jednostek	0,00	0,00
<b>IV. Inwestycje długoterminowe</b>	<b>0,00</b>	<b>0,00</b>
1. Nieruchomości	0,00	0,00
2. Wartości niematerialne i prawne	0,00	0,00
3. Długoterminowe aktywa finansowe	0,00	0,00
A. w jednostkach powiązanych	0,00	0,00
1. – udziały lub akcje	0,00	0,00
2. – inne papiery wartościowe	0,00	0,00
3. – udzielone pożyczki	0,00	0,00
4. – inne długoterminowe aktywa finansowe	0,00	0,00
B. w pozostałych jednostkach, w których jednostka posiada zaangażowanie w kapitale	0,00	0,00
1. – udziały lub akcje	0,00	0,00
2. – inne papiery wartościowe	0,00	0,00
3. – udzielone pożyczki	0,00	0,00
4. – inne długoterminowe aktywa finansowe	0,00	0,00
C. w pozostałych jednostkach	0,00	0,00
1. – udziały lub akcje	0,00	0,00
2. – inne papiery wartościowe	0,00	0,00
3. – udzielone pożyczki	0,00	0,00
4. – inne długoterminowe aktywa finansowe	0,00	0,00
4. Inne inwestycje długoterminowe	0,00	0,00
<b>V. Długoterminowe rozliczenia międzyokresowe</b>	<b>0,00</b>	<b>0,00</b>
1. Aktywa z tytułu odroczonego podatku dochodowego	0,00	0,00
2. Inne rozliczenia międzyokresowe	0,00	0,00
<b>B. Aktywa obrotowe</b>	<b>3 365 918,01</b>	<b>2 201 324,27</b>

<b>I. Zapasy</b>	21 901,00	24 412,12
1. Materiały	0,00	0,00
2. Półprodukty i produkty w toku	0,00	0,00
3. Produkty gotowe	0,00	0,00
4. Towary	21 901,00	24 412,12
5. Zaliczki na dostawy i usługi	0,00	0,00
<b>II. Należności krótkoterminowe</b>	1 422 257,21	722 860,77
1. Należności od jednostek powiązanych	0,00	0,00
A. z tytułu dostaw i usług, o okresie spłaty:	0,00	0,00
1. – do 12 miesięcy	0,00	0,00
2. – powyżej 12 miesięcy	0,00	0,00
B. Inne	0,00	0,00
2. Należności od pozostałych jednostek, w których jednostka posiada zaangażowanie w kapitale	0,00	0,00
A. z tytułu dostaw i usług, o okresie spłaty:	0,00	0,00
1. – do 12 miesięcy	0,00	0,00
2. – powyżej 12 miesięcy	0,00	0,00
B. Inne	0,00	0,00
3. Należności od pozostałych jednostek	1 422 257,21	722 860,77
A. z tytułu dostaw i usług, o okresie spłaty:	1 410 903,91	711 313,09
1. – do 12 miesięcy	1 410 903,91	711 313,09
2. – powyżej 12 miesięcy	0,00	0,00
B. z tytułu podatków, dotacji, ceł, ubezpieczeń społecznych i zdrowotnych oraz innych tytułów publicznoprawnych	5,00	5,00
C. Inne	11 348,30	11 542,68
D. dochodzone na drodze sądowej	0,00	0,00
<b>III. Inwestycje krótkoterminowe</b>	1 768 939,14	1 354 396,33
1. Krótkoterminowe aktywa finansowe	1 768 939,14	1 354 396,33
A. w jednostkach powiązanych	0,00	0,00
1. – udziały lub akcje	0,00	0,00
2. – inne papiery wartościowe	0,00	0,00
3. – udzielone pożyczki	0,00	0,00
4. – inne krótkoterminowe aktywa finansowe	0,00	0,00
B. w pozostałych jednostkach	0,00	0,00
1. – udziały lub akcje	0,00	0,00
2. – inne papiery wartościowe	0,00	0,00
3. – udzielone pożyczki	0,00	0,00
4. – inne krótkoterminowe aktywa finansowe	0,00	0,00
C. Środki pieniężne i inne aktywa pieniężne	1 768 939,14	1 354 396,33
1. – środki pieniężne w kasie i na rachunkach	1 768 939,14	1 354 396,33
2. – inne środki pieniężne	0,00	0,00
3. – inne aktywa pieniężne	0,00	0,00
2. Inne inwestycje krótkoterminowe	0,00	0,00
<b>IV. Krótkoterminowe rozliczenia międzyokresowe</b>	152 820,66	99 655,05
<b>C. Należne wpłaty na kapitał (fundusz) podstawowy</b>	0,00	0,00
<b>D. Udziały (akcje) własne</b>	0,00	0,00
<b>Pasywa razem</b>	13 873 242,90	12 920 412,79
<b>A. Kapitał (fundusz) własny</b>	2 588 833,93	2 376 250,69
<b>I. Kapitał (fundusz) podstawowy</b>	2 374 097,57	2 170 349,41
<b>II. Kapitał (fundusz) zapasowy, w tym:</b>	0,00	0,00

1. – nadwyżka wartości sprzedaży (wartości emisyjnej) nad wartością nominalną udziałów (akcji)	0,00	0,00
<b>III. Kapitał (fundusz) z aktualizacji wyceny, w tym:</b>	0,00	0,00
1. – z tytułu aktualizacji wartości godziwej	0,00	0,00
<b>IV. Pozostałe kapitały (fundusze) rezerwowe, w tym:</b>	0,00	0,00
1. – tworzone zgodnie z umową (statutem) spółki	0,00	0,00
2. – na udziały (akcje) własne	0,00	0,00
<b>V. Zysk (strata) z lat ubiegłych</b>	0,00	-11 598,90
<b>VI. Zysk (strata) netto</b>	214 736,36	217 500,18
<b>VII. Odpisy z zysku netto w ciągu roku obrotowego (wielkość ujemna)</b>	0,00	0,00
<b>B. Zobowiązania i rezerwy na zobowiązania</b>	11 284 408,97	10 544 162,10
<b>I. Rezerwy na zobowiązania</b>	0,00	0,00
1. Rezerwa z tytułu odroczonego podatku dochodowego	0,00	0,00
2. Rezerwa na świadczenia emerytalne i podobne	0,00	0,00
1. – długoterminowa	0,00	0,00
2. – krótkoterminowa	0,00	0,00
3. Pozostałe rezerwy	0,00	0,00
1. – długoterminowe	0,00	0,00
2. – krótkoterminowe	0,00	0,00
<b>II. Zobowiązania długoterminowe</b>	87 059,15	313 165,78
1. Wobec jednostek powiązanych	0,00	0,00
2. Wobec pozostałych jednostek, w których jednostka posiada zaangażowanie w kapitale	0,00	0,00
3. Wobec pozostałych jednostek	87 059,15	313 165,78
A. kredyty i pożyczki	87 059,15	313 165,78
B. z tytułu emisji dłużnych papierów wartościowych	0,00	0,00
C. inne zobowiązania finansowe	0,00	0,00
D. zobowiązania wekslowe	0,00	0,00
E. inne	0,00	0,00
<b>III. Zobowiązania krótkoterminowe</b>	613 090,02	624 236,96
1. Zobowiązania wobec jednostek powiązanych	0,00	0,00
A. z tytułu dostaw i usług, o okresie wymagalności:	0,00	0,00
1. – do 12 miesięcy	0,00	0,00
2. – powyżej 12 miesięcy	0,00	0,00
B. inne	0,00	0,00
2. Zobowiązania wobec pozostałych jednostek, w których jednostka posiada zaangażowanie w kapitale	0,00	0,00
A. z tytułu dostaw i usług, o okresie wymagalności:	0,00	0,00
1. – do 12 miesięcy	0,00	0,00
2. – powyżej 12 miesięcy	0,00	0,00
B. inne	0,00	0,00
3. Zobowiązania wobec pozostałych jednostek	612 868,82	602 300,94
A. kredyty i pożyczki	396 099,43	446 572,68
B. z tytułu emisji dłużnych papierów wartościowych	0,00	0,00
C. inne zobowiązania finansowe	0,00	0,00
D. z tytułu dostaw i usług, o okresie wymagalności:	82 508,33	39 626,91
1. – do 12 miesięcy	82 508,33	39 626,91
2. – powyżej 12 miesięcy	0,00	0,00
E. zaliczki otrzymane na dostawy i usługi	13 193,11	41 242,67
F. zobowiązania wekslowe	0,00	0,00
G. z tytułu podatków, ceł, ubezpieczeń społecznych i zdrowotnych oraz innych tytułów publicznoprawnych	118 079,87	72 128,88

H. z tytułu wynagrodzeń	0,00	0,00
I. Inne	2 988,08	2 729,80
4. Fundusze specjalne	221,20	21 936,02
<b>IV. Rozliczenia międzyokresowe</b>	<b>10 584 259,80</b>	<b>9 606 759,36</b>
1. Ujemna wartość firmy	0,00	0,00
2. Inne rozliczenia międzyokresowe	10 584 259,80	9 606 759,36
1. – długoterminowe	1 218 478,59	1 218 478,59
2. – krótkoterminowe	9 365 781,21	8 388 280,77

*[Handwritten signature]*  
Strona 7 z 14



	Kwota na dzień kończący bieżący rok obrachunkowy	Kwota na dzień kończący poprzedni rok obrachunkowy
<b>A. Przychody z działalności statutowej</b>	<b>5 309 003,72</b>	<b>4 782 277,31</b>
<b>I. Przychody z nieodpłatnej działalności pożytku publicznego</b>	<b>5 064 436,22</b>	<b>4 527 709,81</b>
1. Dotacje	4 117 836,70	3 825 279,93
2. Darowizny	946 599,52	702 429,88
<b>II. Przychody z odpłatnej działalności pożytku publicznego</b>	<b>244 567,50</b>	<b>254 567,50</b>
<b>III. Przychody z pozostałej działalności statutowej</b>	<b>0,00</b>	<b>0,00</b>
<b>B. Koszty działalności statutowej</b>	<b>5 599 856,71</b>	<b>5 245 508,10</b>
<b>I. Koszty nieodpłatnej działalności pożytku publicznego</b>	<b>5 318 557,23</b>	<b>4 981 723,21</b>
1. Dotacje	4 111 779,82	3 826 827,89
2. Darowizny	1 206 777,41	1 154 895,32
<b>II. Koszty odpłatnej działalności pożytku publicznego</b>	<b>281 299,48</b>	<b>263 784,89</b>
<b>III. Koszty pozostałej działalności statutowej</b>	<b>0,00</b>	<b>0,00</b>
<b>C. Zysk (strata) z działalności statutowej (A - B)</b>	<b>-290 852,99</b>	<b>-463 230,79</b>
<b>D. Przychody z działalności gospodarczej</b>	<b>3 074 978,18</b>	<b>2 805 479,67</b>
<b>I. Przychody ze sprzedaży towarów i materiałów</b>	<b>4 255,17</b>	<b>4 532,13</b>
<b>II. Przychody ze sprzedaży usług</b>	<b>2 964 513,25</b>	<b>2 706 828,50</b>
<b>III. Przychody z działalności ZAZ</b>	<b>106 209,76</b>	<b>94 119,04</b>
<b>E. Koszty działalności gospodarczej</b>	<b>2 562 005,31</b>	<b>2 175 434,37</b>
<b>I. Wartość sprzedanych towarów i materiałów</b>	<b>2 511,12</b>	<b>2 337,19</b>
<b>II. Koszt wytworzenia sprzedanych usług</b>	<b>2 474 390,98</b>	<b>2 081 131,26</b>
<b>III. Koszt działalności gospodarczej ZAZ</b>	<b>85 103,21</b>	<b>91 965,92</b>
<b>F. Zysk (strata) z działalności gospodarczej (D - E)</b>	<b>512 972,87</b>	<b>630 045,30</b>
<b>F1. Zysk (strata) na działalności gospodarczej ZAZ ( D.III - E.III)</b>	<b>21 106,55</b>	<b>2 153,12</b>
<b>G. Koszty ogólnego zarządu</b>	<b>0,00</b>	<b>0,00</b>
<b>H. Zysk (strata) z działalności operacyjnej (C + F - G)</b>	<b>222 119,88</b>	<b>166 814,51</b>
<b>I. Pozostałe przychody operacyjne</b>	<b>181 041,41</b>	<b>322 334,31</b>
1. Zysk ze sprzedaży składników majątku trwałego	1 707,31	0,00
2. Pozostałe przychody operacyjne	179 334,10	322 334,31
<b>J. Pozostałe koszty operacyjne</b>	<b>134 604,73</b>	<b>211 854,46</b>
1. Strata ze zbycia niefinansowych aktywów trwałych	0,00	0,00
2. Pozostałe koszty operacyjne	134 604,73	211 854,46
<b>K. Przychody finansowe</b>	<b>280,43</b>	<b>17,14</b>
1. Odsetki uzyskane	280,43	17,14
2. Pozostałe przychody finansowe	0,00	0,00
<b>L. Koszty finansowe</b>	<b>54 100,63</b>	<b>59 811,32</b>
1. Odsetki zapłacone	51 192,62	41 910,43
2. Pozostałe koszty finansowe	2 908,01	17 900,89
<b>M. Zysk (strata) brutto (H + I - J + K - L)</b>	<b>214 736,36</b>	<b>217 500,18</b>
<b>N. Podatek dochodowy</b>	<b>0,00</b>	<b>0,00</b>
<b>O. Zysk (strata) netto (M - N)</b>	<b>214 736,36</b>	<b>217 500,18</b>

	Kwota na dzień kończący bieżący rok obrotowy	Kwota na dzień kończący poprzedni rok obrotowy
<b>I. Kapitał (fundusz) własny na początek okresu (BO)</b>	<b>2 170 349,41</b>	<b>2 071 553,42</b>
1. – zmiany przyjętych zasad (polityki) rachunkowości	0,00	0,00
2. – korekty błędów	0,00	0,00
<b>IA. Kapitał (fundusz) własny na początek okresu (BO), po korektach</b>	<b>2 170 349,41</b>	<b>2 071 553,42</b>
<b>1. Kapitał (fundusz) podstawowy na początek okresu</b>	<b>203 748,16</b>	<b>98 795,99</b>
1. Zmiany kapitału (funduszu) podstawowego	0,00	0,00
A. zwiększenie (z tytułu)	217 500,18	108 085,31
1. – wydania udziałów (emisji akcji)	0,00	0,00
2. – rozliczenie wyniku finansowego za rok poprzedni	217 500,18	108 085,31
B. zmniejszenie (z tytułu)	13 752,02	9 289,32
1. – umorzenia udziałów (akcji)	0,00	0,00
2. rozliczenie wyniku finansowego za lata poprzednie	11 598,90	0,00
3. przeksięgowanie zysku ZAZ na FAZ	2 153,12	9 289,32
<b>2. Kapitał (fundusz) podstawowy na koniec okresu</b>	<b>2 374 097,57</b>	<b>2 170 349,41</b>
<b>2. Kapitał (fundusz) zapasowy na początek okresu</b>	<b>0,00</b>	<b>0,00</b>
1. Zmiany kapitału (funduszu) zapasowego	0,00	0,00
A. zwiększenie (z tytułu)	0,00	0,00
1. – emisji akcji powyżej wartości nominalnej	0,00	0,00
2. – podziału zysku (ustawowo)	0,00	0,00
3. – podziału zysku (ponad wymaganą ustawowo minimalną wartość)	0,00	0,00
B. zmniejszenie (z tytułu)	0,00	0,00
1. – pokrycia straty	0,00	0,00
<b>2. Stan kapitału (funduszu) zapasowego na koniec okresu</b>	<b>0,00</b>	<b>0,00</b>
<b>3. Kapitał (fundusz) z aktualizacji wyceny na początek okresu – zmiany przyjętych zasad (polityki) rachunkowości</b>	<b>0,00</b>	<b>0,00</b>
1. Zmiany kapitału (funduszu) z aktualizacji wyceny	0,00	0,00
A. zwiększenie (z tytułu)	0,00	0,00
B. zmniejszenie (z tytułu)	0,00	0,00
1. – zbycia środków trwałych	0,00	0,00
<b>2. Kapitał (fundusz) z aktualizacji wyceny na koniec okresu</b>	<b>0,00</b>	<b>0,00</b>
<b>4. Pozostałe kapitały (fundusze) rezerwowe na początek okresu</b>	<b>0,00</b>	<b>0,00</b>
1. Zmiany pozostałych kapitałów (funduszy) rezerwowych	0,00	0,00
A. zwiększenie (z tytułu)	0,00	0,00
B. zmniejszenie (z tytułu)	0,00	0,00
<b>2. Pozostałe kapitały (fundusze) rezerwowe na koniec okresu</b>	<b>0,00</b>	<b>0,00</b>
<b>5. Zysk (strata) z lat ubiegłych na początek okresu</b>	<b>0,00</b>	<b>0,00</b>
1. Zysk z lat ubiegłych na początek okresu	0,00	0,00
1. – zmiany przyjętych zasad (polityki) rachunkowości	0,00	0,00
2. – korekty błędów	0,00	0,00
<b>2. Zysk z lat ubiegłych na początek okresu, po korektach</b>	<b>0,00</b>	<b>0,00</b>
A. zwiększenie (z tytułu)	0,00	0,00
1. – podziału zysku z lat ubiegłych	0,00	0,00
B. zmniejszenie (z tytułu)	0,00	0,00
<b>3. Zysk z lat ubiegłych na koniec okresu</b>	<b>0,00</b>	<b>0,00</b>
<b>4. Strata z lat ubiegłych na początek okresu</b>	<b>0,00</b>	<b>0,00</b>

*[Handwritten signatures and initials]*

1. – zmiany przyjętych zasad (polityki) rachunkowości	0,00	0,00
2. – korekty błędów	0,00	0,00
<b>5. Strata z lat ubiegłych na początek okresu, po korektach</b>	<b>0,00</b>	<b>0,00</b>
A. zwiększenie (z tytułu)	0,00	0,00
1. – przeniesienia straty z lat ubiegłych do pokrycia	0,00	0,00
B. zmniejszenie (z tytułu)	0,00	0,00
<b>6. Strata z lat ubiegłych na koniec okresu</b>	<b>0,00</b>	<b>0,00</b>
<b>7. Zysk (strata) z lat ubiegłych na koniec okresu</b>	<b>0,00</b>	<b>0,00</b>
<b>6. Wynik netto</b>	<b>214 736,36</b>	<b>205 901,28</b>
A. zysk netto	214 736,36	217 500,18
B. strata netto	0,00	0,00
C. odpisy z zysku	0,00	0,00
D. strata netto za lata ubiegłe	0,00	-11 598,90
<b>II. Kapitał (fundusz) własny na koniec okresu (BZ)</b>	<b>2 588 833,93</b>	<b>2 376 250,69</b>
<b>III. Kapitał (fundusz) własny, po uwzględnieniu proponowanego podziału zysku (pokrycia straty)</b>	<b>2 567 727,38</b>	<b>2 376 250,69</b>

	Kwota na dzień kończący bieżący rok obrachunkowy	Kwota na dzień kończący poprzedni rok obrachunkowy
<b>A. Przepływy środków pieniężnych z działalności operacyjnej</b>		
<b>I. Zysk (strata) netto</b>	214 736,36	217 500,18
<b>II. Korekty razem</b>	315 980,70	25 712,43
1. Amortyzacja	0,00	0,00
2. Zyski (straty) z tytułu różnic kursowych	0,00	0,00
3. Odsetki i udziały w zyskach (dywidendy)	50 912,19	41 893,29
4. Zysk (strata) z działalności inwestycyjnej	-1 707,31	0,00
5. Zmiana stanu rezerw	0,00	0,00
6. Zmiana stanu zapasów	2 511,12	-2 896,32
7. Zmiana stanu należności	-699 396,44	86 283,38
8. Zmiana stanu zobowiązań krótkoterminowych, z wyjątkiem pożyczek i kredytów	39 326,31	-36 402,58
9. Zmiana stanu rozliczeń międzyokresowych	924 334,83	-63 165,34
10. Inne korekty	0,00	0,00
<b>III. Przepływy pieniężne netto z działalności operacyjnej (I±II)</b>	530 717,06	243 212,61
<b>B. Przepływy środków pieniężnych z działalności inwestycyjnej</b>		
<b>I. Wpływy</b>	213 751,37	317 158,57
1. Zbycie wartości niematerialnych i prawnych oraz rzeczowych aktywów trwałych	213 470,94	317 141,43
2. Zbycie inwestycji w nieruchomości oraz wartości niematerialne i prawne	0,00	0,00
3. Z aktywów finansowych, w tym:	280,43	17,14
A. w jednostkach powiązanych	0,00	0,00
B. w pozostałych jednostkach	280,43	17,14
1. – zbycie aktywów finansowych	0,00	0,00
2. – dywidendy i udziały w zyskach	0,00	0,00
3. – spłata udzielonych pożyczek długoterminowych	0,00	0,00
4. – odsetki	280,43	17,14
5. – inne wpływy z aktywów finansowych	0,00	0,00
4. Inne wpływy inwestycyjne	0,00	0,00
<b>II. Wydatki</b>	0,00	0,00
1. Nabycie wartości niematerialnych i prawnych oraz rzeczowych aktywów trwałych	0,00	0,00
2. Inwestycje w nieruchomości oraz wartości niematerialne i prawne	0,00	0,00
3. Na aktywa finansowe, w tym:	0,00	0,00
A. w jednostkach powiązanych	0,00	0,00
B. w pozostałych jednostkach	0,00	0,00
1. – nabycie aktywów finansowych	0,00	0,00
2. – udzielone pożyczki długoterminowe	0,00	0,00
4. Inne wydatki inwestycyjne	0,00	0,00
<b>III. Przepływy pieniężne netto z działalności inwestycyjnej (I-II)</b>	213 751,37	317 158,57
<b>C. Przepływy środków pieniężnych z działalności finansowej</b>		
<b>I. Wpływy</b>	0,00	0,00
1. Wpływy netto z wydania udziałów (emisji akcji) i innych instrumentów kapitałowych oraz dopłat do kapitału	0,00	0,00
2. Kredyty i pożyczki	0,00	0,00
3. Emisja dłużnych papierów wartościowych	0,00	0,00
4. Inne wpływy finansowe	0,00	0,00
<b>II. Wydatki</b>	329 925,62	457 676,28

1. Nabycie udziałów (akcji) własnych	0,00	0,00
2. Dywidendy i inne wypłaty na rzecz właścicieli	0,00	0,00
3. Inne, niż wypłaty na rzecz właścicieli, wydatki z tytułu podziału zysku	2 153,12	20 888,22
4. Spłaty kredytów i pożyczek	276 579,88	394 877,63
5. Wykup dłużnych papierów wartościowych	0,00	0,00
6. Z tytułu innych zobowiązań finansowych	0,00	0,00
7. Płatności zobowiązań z tytułu umów leasingu finansowego	0,00	0,00
8. Odsetki	51 192,62	41 910,43
9. Inne wydatki finansowe	0,00	0,00
III. Przepływy pieniężne netto z działalności finansowej (I-II)	-329 925,62	-457 676,28
D. Przepływy pieniężne netto razem (A.II±B.III±C.III)	414 542,81	102 694,90
E. Bilansowa zmiana stanu środków pieniężnych, w tym:	0,00	0,00
1. – zmiana stanu środków pieniężnych z tytułu różnic kursowych	0,00	0,00
F. Środki pieniężne na początek okresu	1 354 396,33	1 251 701,43
G. Środki pieniężne na koniec okresu (F±D), w tym:	1 768 939,14	1 354 396,33
1. – o ograniczonej możliwości dysponowania	0,00	0,00

Rozliczenie różnicy pomiędzy podstawą opodatkowania podatkiem dochodowym a wynikiem finansowym (zyskiem, stratą) brutto						
	ROK BIEŻĄCY			ROK POPRZEDNI		
	Wartość łączna	z zysków kapitałowych	z innych źródeł przychodów	Wartość łączna	z zysków kapitałowych	z innych źródeł przychodów
<b>A. Zysk (strata) brutto za dany rok</b>	214 736,36			217 500,18		
<b>B. Przychody zwolnione z opodatkowania (trwale różnice pomiędzy zyskiem/stratą dla celów rachunkowych a dochodem/stratą dla celów podatkowych), w tym:</b>	0,00	0,00	0,00	0,00	0,00	0,00
<b>C. Przychody niepodlegające opodatkowaniu w roku bieżącym, w tym:</b>	0,00	0,00	0,00	0,00	0,00	0,00
Informacja uszczegóławiająca, wynikająca z potrzeb lub specyfiki jednostki:						
art ust pkt Art. 17 Ust. 1 Pkt. 4 Lit.	4 447 467,04	0,00	4 447 467,04	4 084 828,50	0,00	4 084 828,50
Informacja uszczegóławiająca, wynikająca z potrzeb lub specyfiki jednostki:						
art ust pkt Art. 17 Ust. 1 Pkt. 21 Lit.	4 117 836,70	0,00	4 117 836,70	3 825 279,93	0,00	3 825 279,93
<b>D. Przychody podlegające opodatkowaniu w roku bieżącym, ujęte w księgach rachunkowych lat ubiegłych w tym:</b>	0,00	0,00	0,00	0,00	0,00	0,00
<b>E. Koszty niestanowiące kosztów uzyskania przychodów (trwale różnice pomiędzy zyskiem/stratą dla celów rachunkowych a dochodem/stratą dla celów podatkowych), w tym:</b>	0,00	0,00	0,00	0,00	0,00	0,00
<b>F. Koszty nieuznawane za koszty uzyskania przychodów w bieżącym roku, w tym:</b>	1 698,00	0,00	1 698,00	704,93	0,00	704,93
<b>G. Koszty uznawane za koszty uzyskania przychodów w roku bieżącym ujęte w księgach lat ubiegłych, w tym:</b>	8 348 869,38	0,00	8 348 869,38	7 691 903,32	0,00	7 691 903,32
<b>H. Strata z lat ubiegłych, w tym:</b>	1 698,00	0,00	1 698,00	704,93	0,00	704,93
<b>I. Inne zmiany podstawy opodatkowania, w tym:</b>	0,00	0,00	0,00	0,00	0,00	0,00
<b>J. Podstawa opodatkowania podatkiem dochodowym</b>	0,00			0,00		
<b>K. Podatek dochodowy</b>	0,00			0,00		


*[Handwritten signatures and initials]*


Załączniki

Informacja dodatkowa do sprawozdania finansowego

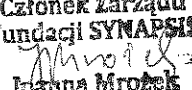
Informacja dodatkowa do sprawozdania finansowego

INFORMACJA\_DODATKOWA2022.doc


Główna Księgowa  
Fundacji SYNAPSIS  
  
Elżbieta Luchcińska

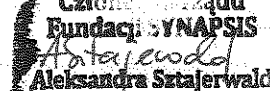
Prezes Zarządu  
Fundacji SYNAPSIS  
  
Izabela Btaczkowska

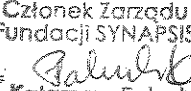
Wiceprezes Zarządu  
Fundacji SYNAPSIS  
  
Joanna Glińska

Członek Zarządu  
Fundacji SYNAPSIS  
  
Joanna Mrozek

Członek Zarządu  
Fundacji SYNAPSIS  
  
Karolina Włodarczyk

Członek Zarządu  
Fundacji SYNAPSIS  
  
Maria Wroniszewska

Członek Zarządu  
Fundacji SYNAPSIS  
  
Aleksandra Sztajerwald

Członek Zarządu  
Fundacji SYNAPSIS  
  
Katarzyna Paluch

Fundacja SYNAPSIS

ul. Ondraszka 3

02-085 Warszawa

## WPROWADZENIE

do sprawozdania finansowego

za okres 01.01.2022 do 31.12.2022 roku

Nazwa Organizacji: Fundacja SYNAPSIS;  
Siedziba Organizacji: 02-085 Warszawa, Ondraszka 3;  
Forma Prawna: Fundacja posiadająca osobowość prawną zgodnie z prawem polskim z chwilą wpisania do Krajowego Rejestru Sądowego;  
Rejestracja Organizacji: Fundacja została zarejestrowana w 16.01.1990 r. pod nr 308 w Rejestrze Fundacji Sądu Rejonowego dla m.st. Warszawy;

Fundacja została wpisana w dniu 21 września 2001 r. do rejestru stowarzyszeń, innych organizacji społecznych i zawodowych, fundacji i publicznych zakładów opieki zdrowotnej Krajowego Rejestru Sądowego w Sądzie Rejonowym dla m.st. Warszawy XII Wydział Gospodarczy pod numerem KRS 0000045919;

Fundacja została wpisana w dniu 21 września 2001 r. do rejestru przedsiębiorców Krajowego Rejestru Sądowego w Sądzie Rejonowym dla m.st. Warszawy XII Wydział Gospodarczy pod numerem KRS 0000045919

Czas trwania Organizacji: nieoznaczony  
Numer identyfikatora REGON: 001411277  
Numer identyfikacji podatkowej NIP: 526-030-25-22

Przedmiot działalności statutowej:



- terapia psychologiczno-pedagogiczna dzieci i osób dorosłych z autyzmem
- terapia i rehabilitacja dzieci i osób dorosłych z autyzmem
- działalność specjalistycznej poradni psychologiczno-pedagogicznej
- psychoedukacja rodziców
- przygotowanie do pracy osób dorosłych z autyzmem
- działalność na rzecz budowy systemu pomocy osobom z autyzmem w Polsce
- rzecznictwo interesów osób z autyzmem
- poradnictwo prawno-organizacyjne i merytoryczne dla środowisk dotkniętych autyzmem
- promocja rozwiązywania problemu autyzmu oraz działalność Fundacji SYNAPSIS organizacja imprez charytatywnych
- działalność rekreacyjna
- organizacja zajęć sportowych
- wydawanie książek i publikacji
- wydawanie czasopism

I. Metody wyceny, porównywalność metod księgowości i sprawozdawczości, znaczące zdarzenia gospodarcze, które miały miejsce po dniu bilansowym.

1. Aktywa i pasywa wyceniono na dzień bilansowy następująco:

- a) Środki trwałe oraz wartości niematerialne i prawne – według cen nabycia pomniejszone o odpisy amortyzacyjne (umorzeniowe)
- b) Należności i zobowiązania, w tym również z tyt. pożyczek w kwocie wymagającej zapłaty
- c) Środki pieniężne, kapitały (fundusze) oraz pozostałe aktywa i pasywa – według wartości nominalnej

2. W roku obrotowym nie było zmian metod księgowości i wyceny.

3. Nie wystąpiły zmiany w sposobie sporządzania sprawozdań.

4. Nie nastąpiły znaczące zdarzenia po dniu bilansowym.

II. Rachunkowość firmy prowadzona jest komputerowo przy zastosowaniu programu FK Symfonia.

III. Sprawozdanie finansowe zostało sporządzone przy założeniu kontynuowania działalności.

# DODATKOWE INFORMACJE I OBJAŚNIENIA

do sprawozdania finansowego

za okres od 01.01.2022 do 31.12.2022 roku

## I.

Zmiany w ciągu roku obrotowego wartości środków trwałych, wartości niematerialnych i prawnych oraz długoterminowych aktywów (inwestycji) finansowych:

a) środki trwałe wartość początkowa: w zł i gr

Wyszczególnienie wg pozycji bilansowych	Wartość początkowa na początek roku obrotowego	Stan na koniec roku obrotowego wartości początkowej
Środki trwałe razem -	14.647.020,98	14.659.453,27
W tym:		
1) Grunty i wieczyste użytkowanie	6.153.319,80	6.153.319,80
2) Budynki	7.572.125,63	7.572.125,63
3) Maszyny i urządzenia	419.565,17	431.997,46
4) Środki transportu	43.000,00	43.000,00
5) Inne środki trwałe - meble	36.752,35	36.752,35
6) Umarzane jednorazowo	422.258,03	422.258,03

W pozycji Grunty i wieczyste użytkowanie występują następujące środki trwałe:

1. Grunt: działka wieś Wilcza Góra, gmina Lesznowola o wartości 199.599,30 zł.
2. Prawo wieczystego użytkowania o wartości na koniec roku obrotowego 5.953.720,50 zł.

W pozycji budynki występują następujące środki trwałe:

1. Budynek przy ul. Fińskiej (Ondraszka) o wartości początkowej 3.140.734,79 zł.
2. Pawilon przy ul. Fińskiej (Ondraszka) o wartości początkowej 184.620,98 zł.

3. Płot na przy ul. Fińskiej (Ondraszka) o wartości początkowej 12.960,44 zł.
4. Budynek ZAZ-u / NFZ, przy ul. Jasnej 36a w Wilczej Górze o wart. początkowa.  
2.148.787,27zł.
5. Budynek przy ul. Siemieńskiego 21 – 1.035.092,56 zł.
6. Budynek mieszkalny przy ul. Jasnej 36A w Wilczej Górze o wartości początkowej  
1.049.929,59 zł.

b) umorzenia środków trwałych:

w zł i gr

Wyszczególnienie wg pozycji bilansowych (środków trwałych)	Dotychczasowe umorzenie na początek roku obrotowego	Stan na koniec roku obrotowego
Umorzenie środków trwałych razem -	3.927.932,46	4.208.293,27
W tym:		
1) Grunty i wieczyste użytkowanie	0,00	0,00
2) Budynki	3.186.718,76	3.449.297,33
3) Maszyny i urządzenia	239.203,32	256.985,56
4) Środki transportu	43.000,00	43.000,00
5) Inne środki trwałe - meble	36.752,35	36.752,35
6) Umarzane jednorazowo	422.258,03	422.258,03

c) wartości niematerialne - wartość początkowa:

w zł gr

Wyszczególnienie wg pozycji bilansowych	Wartość początkowa na początek roku obrotowego	Stan na koniec roku obrotowego wartości początkowej
Wartości niematerialne razem -	129.704,59	232.524,40
W tym:		
1) Inne wartości niematerialne	42.582,80	113.528,14
- Oprogramowanie Symfonia	13.914,48	13.914,48
- Baza prawna LEX	19.995,80	19.995,80

- Oprogramowanie LEX	5.072,52	5.072,52
- Licencja na korzystanie z fotografii	3.600,00	3.600,00
- Program KS-SOMED		70.945,34
2) Umarzane jednorazowo		
- programy komputerowe, licencje itp.,	87.121,79	118.996,26

d) umorzenia wartości niematerialnych i prawnych:

w zł i gr

Wyszczególnienie wg pozycji bilansowych	Dotychczasowe umorzenia na początek roku obrotowego	Stan na koniec roku obrotowego umorzeń dotychczasowych
Umorzenie wartości niematerialnych razem -	129.704,59	176.359,51
w tym:		
1) Inne wartości niematerialne	42.582,80	57.363,25
2) Umarzane jednorazowo	87.121,79	118.996,26

2. Wartość zobowiązań wobec budżetu Państwa lub Gminy z tytułu uzyskania prawa własności budynków i budowli:

a) na początek roku 0,00 zł    b) na koniec roku 0,00 zł

3. Struktura funduszu statutowego:

zł i gr

Wyszczególnienie akcjonariuszy (udziałowców) lub ich grup właścicieli	Wartość funduszu
Wartość funduszy na początek roku obrotowego:	2.170.349,41
1. założycielskiego	100,00
2. podstawowego	2.170.249,41
a) Zmniejszenia z tyt. rozliczenia lat ubiegłych	11.598,90
b) Zwiększenie z tyt. rozliczenia za rok 2021	217.500,18
c) zmniejszenie –przekazanie na FAZ	2.153,12
Stan funduszy na koniec roku obrotowego:	2.374.097,57
1. założycielskiego	100,00

*[Handwritten signatures and initials]*

2. podstawowego	2.373.997,57
Wartość funduszu rezerwowego z aktualizacji wyceny	0

4. Informacje o kapitałach (funduszach) zapasowych i rezerwowych (sporządza jednostka nie sporządzająca zestawienia zmian w kapitale własnym):

w zł i gr

Wyszczególnienie kapitałów	Wartość na początek roku	Zwiększenia w ciągu roku: (wg tytułów)	Zmniejszenia w ciągu roku: (wg tytułów)	Wartość na koniec roku
1. Kapitał zapasowy	0,00	0,00	0,00	0,00

5. Propozycje podziału zysku bilansowego netto za rok obrotowy lub pokrycia straty bilansowej:

Zysk bilansowy w wysokości 214.736,36 zł zostanie odniesiony w wysokości 21.106,55 zł na Zakładowy Fundusz Aktywności i w wysokości 193.629,81 zł na fundusz statutowy.

6. Informacje o stanie rezerw i zobowiązań długoterminowych

w zł i gr

Wyszczególnienie rezerw	Wartość na początek roku	Zwiększenia	Zmniejszenia: - rozwiązanie - wykorzystanie	Wartość na koniec roku
Rezerwy razem:				
z tego rezerwy:				
1) z tytułu odroczonego podatku dochodowego	0,00	0,00	0,00	0,00
2) na świadczenia emerytalne i podobne:	0,00	0,00	0,00	0,00
• długoterminowe				
• krótkoterminowe				

*Handwritten signatures and initials in the bottom right corner.*

3) na pewne lub w dużym stopniu prawdopodobne przyszłe zobowiązania				
• długoterminowe				
• krótkoterminowe	0,00	0,00	0,00	0,00
4) pozostałe:	313.165,78		226.106,63	87.059,15
• długoterminowe				
• krótkoterminowe				

W roku 2022 spłacono 226.056,30 zł kapitału z uzyskanych pożyczek Długoterminowych. W latach następnych tj. w roku 2024 zostało do zapłaty 87.059,15 zł kapitału.

Fundacja nie posiada żadnych zobowiązań z tytułu dłużnych instrumentów finansowych, gwarancji, poręczeń lub zobowiązań warunkowych nie uwzględnionych w bilansie.

#### 5. Wykaz istotnych pozycji czynnych i biernych rozliczeń międzyokresowych:

w zł i gr

Wyszczególnienie	Stan wartości na:	
	początek roku	koniec roku
1. Czynne krótkoterminowe rozliczenia międzyokresowe z tego tytułu:	99.655,05	152.820,66
1) koszty roku 2023 zafakturowane w 2022 r.		11.978,79
2) koszty roku 2022 zafakturowane w 2021	12.049,57	
3) podatek VAT do rozliczenia w przyszłych ok		17.104,00
4) sprzedaż roku 2023, faktury wystawione w 2022		123.737,87
5) sprzedaż roku 2021, faktury wystawione w 2022	87.605,48	

*[Handwritten signatures and initials]*

2. Bierne rozliczenia międzyokresowe kosztów działalności operacyjnej i kosztów finansowych -		0
3. Przychody podlegające rozliczaniu w czasie -	9.606.759,36	10.584.259,80
w tym:		
1) Użytkowanie wieczyste	5.953.720,50	5.953.720,50
2) Dotacje na środki trwałe, inwestycje	2.673.593,09	2.548.121,57
3) Umowy dotacji do rozliczenia	977.945,77	2.051.947,73
4) Sprzedaż dot. roku 2022 – zafakturowana 2021	1.500,00	
5) Sprzedaż roku 2023 – zafakturowana w 2022		30.470,00

## II.

### 1. Struktura rachunku wyników

Fundacja osiągnęła w 2022 roku przychody ogółem w wysokości	<b>8.565.303,74 zł</b>
w tym : przychody z działalności statutowej	5.309.003,72 zł
w tym: statutowa nieodpłatna	946.599,52 zł
w tym : statutowa odpłatna	244.567,50 zł
w tym : otrzymane dotacje	4.117.836,70 zł
w tym : przychody z działalności gospodarczej	3.074.978,18 zł
w tym: pozostałe przychody operacyjne	181.041,41 zł
w tym : sprzedaż środków trwałych	1.707,31 zł
w tym : przychody finansowe	280,43 zł
Koszty realizacji działań wyniosły ogółem	<b>8.350.567,38 zł</b>
w tym: koszty działalności statutowej	5.599.856,71 zł
w tym : statutowa nieodpłatna	1.206.777,41 zł

*[Handwritten signatures and initials]*

w tym : statutowa odpłatna	281.299,48 zł
w tym: dotacje	4.111.779,82 zł
w tym : koszty działalności gospodarczej	2.562.005,31 zł
w tym : pozostałe koszty operacyjne	134.604,73 zł
w tym : koszty finansowe	54.100,63 zł
Wynik na działalności ogółem dochodem w wysokości	<b>214.736,36 zł</b>
w tym : wynik z działalności statutowej (strata)	- 290.852,99 zł
w tym: wynik na działalności statutowej nieodpłatnej (strata)	- 260.177,89 zł
w tym: wynik na działalności statutowej odpłatnej (strata)	- 36.731,98 zł
w tym: wynik z rozliczenia dotacji (zysk)	6.056,88 zł
w tym : wynik na działalności gospodarczej (zysk)	512.972,87 zł
w tym : wynik z pozostałej działalności operacyjnej (zysk )	46.436,68 zł
w tym: sprzedaż majątku trwałego (zysk)	1.707,31 zł
w tym : wynik na działalności finansowej (strata)	- 53.820,20 zł

**2. Struktura rzeczowa i terytorialna (kraj, eksport) przychodów ze sprzedaży produktów, usług i towarów:**

w zł i gr

Przychody ze sprzedaży netto (bez VAT):	z tego:	
	sprzedaż krajowa	sprzedaż na eksport
Razem przychody ze sprzedaży netto	3.074.978,18	0,00
w tym:		
przychody z działalności gospodarczej	3.074.978,18	0,00

**3. Wysokość uzyskanych przychodów z tytułu 1% w 2022 roku wyniosła 178.555,56 zł**  
Środki te zostały wydatkowane w całości na finansowanie wynagrodzeń terapeutów pracujących w Fundacji SYNAPSIS.

*[Handwritten signatures and initials]*



**4. Informacja o zyskach i stratach nadzwyczajnych:**

w zł i gr

Wyszczególnienie	Razem
1) zyski nadzwyczajne	0,00
2) straty nadzwyczajne	0,00

**5. Podatek dochodowy od wyniku na operacjach nadzwyczajnych: 0,00 zł**

Dochody Fundacji są zwolnione z podatku dochodowego w części przeznaczonej na cele statutowe na podstawie art. 17 ust 1 pkt 4. Również otrzymane dotacje korzystają ze zwolnienia na podstawie art. 17 ust. 1 pkt 47 ustawy o podatku dochodowym od osób prawnych.

**6. Działalność statutowa odpłatna**

W roku 2022 Fundacja kontynuowała działalność statutową odpłatną w formie zajęć edukacyjnych prowadzonych w Pierwszym Niepublicznym Przedszkolu Terapeutycznym Fundacji SYNAPSIS. Wynik na powyższej działalności osiągnięty za okres I – XII.2022 wyniósł – 34.615,77 zł (strata).

W 2022 roku od kwietnia do końca grudnia, działalność statutowa odpłatna była prowadzona także w formie zajęć edukacyjnych w zakresie nabywania kompetencji usamodzielniających przez dorosłe osoby z autyzmem w ramach projektu pn, "Pod własnym dachem" w Warszawie przy ul. Jagiellońskiej 47D m 31 i 32. Wynik na powyższej działalności osiągnięty za rok 2022 wynosi – 2.116,21 zł (strata)

**7. Zakład Aktywności Zawodowej**

Fundacja prowadzi również w Wilczej Górze Zakład Aktywności Zawodowej „Pracownia Rzeczy Różnych SYNAPSIS” , który zatrudnia 24 pracowników z autyzmem posiadających znaczny lub umiarkowany stopień niepełnosprawności.

Celem Zakładu jest rehabilitacja społeczna i zawodowa. W ramach swojej działalności prowadzona jest działalność gospodarcza w pracowniach ceramiki, stolarskiej, biurowej i rzemiosła artystycznego. Wymienione pracownie wytwarzają produkty na

sprzedaż. W 2022 roku działalność gospodarcza ZAZ-u przyniosła zysk w wysokości 21.106,55 zł, który zgodnie z przepisami zostanie przekazany na zakładowy fundusz aktywności.

Działalność gospodarczą ZAZ-u należy traktować jako instrument służący wyłącznie do osiągnięcia celów społecznych min. polegających na tworzeniu miejsc pracy dla osób niepełnosprawnych oraz zapewnieniu pracownikom – uczestnikom ZAZ szans na integrację społeczną i zawodową, osiągniętej dzięki działalności ekonomicznej.

### III.

**Objaśnienie struktury środków pieniężnych do sprawozdania z przepływu środków pieniężnych :**

w zł i gr

Wyszczególnienie	Stan na:	
	początek roku	koniec roku
Środki pieniężne i inne krótkoterminowe aktywa finansowe - razem	1.354.396,33	1.768.939,14
z tego:		
1) środki pieniężne w kasie(ach)	13.391,60	26.348,87
2) środki pieniężne na rachunkach bank.	1.341.004,73	1.742.590,27
3) fundusze inwestycyjne	0,00	
4) inne środki pieniężne np. środki pieniężne w drodze	0,00	0,00

### IV.

#### 1. Informacja o przeciętnym zatrudnieniu:

Przeciętna liczba zatrudnionych na umowę o pracę w 2022 roku to 110 osób, w tym 88 kobiety 22 mężczyzn; 88,35 etatów, w tym 72,17 kobiety, 16,18 mężczyźni. Niepełnosprawni ogółem : 26 osób, w tym 24 osoby – dorosłe osoby z autyzmem, pracownicy pozostali – 84 osoby.

Liczba wszystkich zatrudnionych na umowę o pracę w 2022 roku wyniosła 138 osób, przyjęto do pracy 23 osób, rozwiązano umowę z 43-ma pracownikami.

Stan zatrudnienia na dzień 31.12.2022 r. wynosi 95 osób, w tym 72 kobiety 23 mężczyzn, 75,75 etatów, w tym 59,05 kobiety, 16,70 mężczyźni.

## 2. Informacja o pełnych kosztach wynagrodzeń w roku 2021 r.

Wynagrodzenia (Brutto z ZUS Pracodawcy) -	6.171.917,22 zł
w tym:	
Wynagrodzenia z tyt. umów o pracę	5.157.964,32 zł
w tym wynagrodzenia członków Zarządu	
z tytułu pełnionej funkcji	0,00
Wynagrodzenia z tyt. umów zlecenia i o dzieło	1.013.952,90 zł
Wynagrodzenia Rady Nadzorczej	0,00

## 3. Informacja o pożyczkach udzielonych osobom wchodzącym w skład organów zarządzających i nadzorujących:

Fundacja nie udziela kredytów i pożyczek osobom wchodzącym w skład organów zarządzających i nadzorujących oraz nie ma zobowiązań zaciągniętych w ich imieniu tytułem gwarancji i poręczeń wszelkiego rodzaju.

## V.

### 1. Informacje o znaczących zdarzeniach dotyczących lat poprzednich ujętych w sprawozdaniu finansowym za rok obrotowy:

Brak

### 2. Informacje o znaczących zdarzeniach, jakie wystąpiły po dniu bilansowym nie uwzględnionych w bilansie oraz rachunku zysków i strat:

Nie wystąpiły

### 3. Zmiany zasad (polityki) rachunkowości, w tym metod wyceny oraz sposobu sporządzania sprawozdania finansowego wywierające istotny wpływ na sytuację majątkową, finansową, wynik finansowy oraz zmiany w kapitale własnym:

Nie wystąpiły.

## VI.

### 1. Informacja o wspólnych przedsięwzięciach (nie podlegających konsolidacji w sprawozdaniach finansowych):

Nie wystąpiły

### 2. Wykaz spółek w których jednostka posiada co najmniej 20% udziałów w kapitale lub w ogólnej liczbie głosów w organie statutowym stanowiącym spółki:

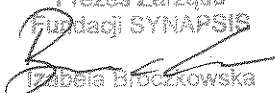
Jednostka nie posiada udziałów w innych podmiotach gospodarczych.

Zarząd powierzył przeprowadzenie badania sprawozdania finansowego Fundacji SYNAPSIS kancelarii Biegłego Rewidenta „KONRAD”, Konrad Prusiecki, ul. Pokorna 11/23, 82-300 Elbląg, wpisanej przez Krajową Izbę Biegłych Rewidentów na listę podmiotów uprawnionych do badania sprawozdań finansowych pod numerem 718 Uchwała nr 124/61/95 Krajowej Rady Biegłych rewidentów z dnia 26 września 1995 roku. Koszt badania sprawozdania finansowego wyniesie 5.000,00 zł brutto ( słownie: pięć tysięcy złotych zero groszy)

Sporządziła : Elżbieta Luchcińska


Warszawa, dnia 14 marca 2023 r.

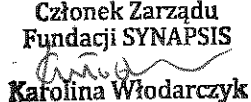
Główna Księgowa  
Fundacji SYNAPSIS  
  
Elżbieta Luchcińska

Prezes Zarządu  
Fundacji SYNAPSIS  
  
Izabela Broczkowska

Wiceprezes Zarządu  
Fundacji SYNAPSIS  
  
Joanna Grochowska

Członek Zarządu  
Fundacji SYNAPSIS  
  
Katarzyna Paluch

Członek Zarządu  
Fundacji SYNAPSIS  
  
Joanna Mrozek

Członek Zarządu  
Fundacji SYNAPSIS  
  
Karolina Włodarczyk

Członek Zarządu  
Fundacji SYNAPSIS  
  
Marta Wronszewska

Członek Zarządu  
Fundacji SYNAPSIS  
  
Aleksandra Szajerwaic